

ПОЯСНИТЕЛЬНАЯ ЗАПИСКА

к основным показателям прогноза социально-экономического развития на 2017-2019 годы муниципального образования Приморско-Ахтарский район по объемам выполненных услуг предприятиями транспорта

В 2015 году объем выполненных услуг по полному кругу предприятий в действующих ценах увеличился на 2,3 % к уровню 2014 года и составил 74,3 млн. рублей при индексе производства 94,2% и индексе-дефляторе цен 108,5%, что связано в основном с повышением тарифов на междугородные, муниципальные пригородные и городские перевозки. Но в сопоставимых ценах произошло снижение объема выполненных услуг на 5,8% за счет снижения пассажирооборота на 13,5% к уровню 2014 года.

Пассажиropеревозки на междугородном сообщении осуществляются НАО «Приморско-Ахтарское АТП», пригородные перевозки осуществляют два предпринимателя, городские перевозки по всем маршрутам осуществляют 13 предпринимателей. Продажей билетов занимается филиал ООО «АФ «Кубаньпассажиравтосервис».

В 2015 году снизилась перевозка пассажиров на 33,2% к уровню 2014 года, что связано с уменьшением пассажирооборота НАО «Приморско-Ахтарское АТП».

На территории муниципального образования Приморско-Ахтарский район грузовые автомобильные перевозки осуществляются неспециализированным грузовым транспортом сельскохозяйственных предприятий и предприятий торговли, и мелкими частными предприятиями и предпринимателями. Грузооборот в 2015 году снизился на 24,9% к уровню 2014 года и составил 13,0 млн. тн.-км, а количество перевезенных грузов уменьшилось на 37,7% и составило 252,0 тыс. тонн. Снижение объясняется тем, что сельскохозяйственные предприятия перевозили продукцию в своих хозяйствах для собственных нужд и на малые расстояния (открылся Тимашевский сахарный завод, ранее сахарную свеклу перевозили в ст. Динскую, г. Кореновск), часть крупных хозяйств придерживала продукцию на складах в ожидании повышения цен на зернобобовые и подсолнечник и осуществила отгрузку в 1 квартале 2016 года, организация по строительству и ремонту дорог ООО «АНТ» перевозила асфальт для ремонта дорог в пределах района.

2016 год (оценка)

В 2016 году ожидается уменьшение объемов транспортных услуг по полному кругу предприятий в действующих ценах на 3,3% к показателям 2015 года за счет снижения по крупным и средним предприятиям на 4%, что связано с уменьшением пассажирооборота НАО «Приморско-Ахтарское АТП».

Объем транспортных услуг, оказываемых малым бизнесом, планируется увеличить в 2016 году на 1,7% к уровню 2015 года в сопоставимых ценах за счет расширения транспортного парка ИП Гончаров

и приобретения автобуса.

В 2016 году, несмотря на пересмотр тарифов на перевозку пассажиров по межмуниципальным маршрутам регулярного сообщения № 583 «Краснодар – Бриньковская – Приморско-Ахтарск», № 528 «Краснодар – Приморско-Ахтарск» (приказ РЭК №4/2016-ат от 20.07.2016г.) и увеличение их на 8,1%, объем транспортных услуг, оказываемых НАО «Приморско-Ахтарское АТП», планируется к снижению на 1,3% за счет уменьшения пассажирооборота, связанного с увеличением личного транспорта у населения, а так же конкуренции на маршрутах.

2017 – 2019 гг. (прогноз)

До 2019 года по полному кругу предприятий планируется рост объемов выполненных транспортных услуг на 9,7% к уровню 2015 года. Однако в сопоставимых ценах в 2019 году ожидается снижение на 8,5% к 2015 году за счет малых темпов роста пассажирооборота (в 2019 году по сравнению с 2015 годом рост на 1,9%) в связи со снижением покупательского спроса населения. В 2018 году по сравнению с 2015 годом в сопоставимых ценах планируется снижение на 8,9% при индексе-дефляторе цен 104,5%, в 2017 году – снижение на 9,1% при индексе-дефляторе цен 104,7%.

Основной рост оказанных услуг будет осуществляться в сфере пассажирских перевозок, оказываемых НАО «Приморско-Ахтарское АТП» и туристских пассажирских перевозок, осуществляемых предпринимателями.

Индекс тарифов планируется на уровне среднекраевых.

Заместитель главы
муниципального образования
Приморско-Ахтарский район,
начальник управления экономического развития
и муниципальной собственности



В.А. Сава

Ж.А.Буковская
8(86143)3-12-73

**Основные показатели, представляемые для разработки уточненного прогноза социально-экономического развития
Краснодарского края на 2017 - 2019 годы**

Объем выполненных услуг собственными силами (без НДС и акциза) предприятиями транспорта

Приморско-Ахтарский район

(городской округ, муниципальный район)

Показатели	Ед. изм.	отчет		оценка	прогноз		
		2014 год	2015 год	2016 год	2017 год	2018 год	2019 год
					1 вариант	1 вариант	1 вариант
Объем выполненных услуг собственными силами в фактических ценах (без НДС и акциза) - всего по полному кругу предприятий в действ. ценах	млн.руб	72,6482	74,3148	71,9	74,4	77,9	81,5
индекс физического объема	в % к пред. году	97,5	94,2	92,0	98,9	100,2	100,4
индекс тарифов территории	в % к пред.г.	108,4	108,5	105,1	104,7	104,5	104,2
в сопоставимых ценах	млн.руб	72,6	68,5	63,0	62,3	62,4	62,7
в том числе по крупным и средним предприятиям в действующих ценах	млн.руб	67,7482	67,8148	65,1	67,4	70,5	73,8
индекс физического объема в сопоставимых ценах	в % к пред. году	97,1	91,9	91,0	98,6	100,0	100,2
индекс тарифов территории	в % к пред.г.	109,0	108,9	105,5	105,0	104,6	104,4
в сопоставимых ценах	млн.руб	67,7	62,3	56,7	55,9	55,9	56,0
дельный вес крупных и средних организаций в полном круге	%	93,3	91,3	90,6	90,6	90,5	90,5
в том числе по видам деятельности:							
Деятельность железнодорожного транспорта	млн.руб			0,0	0,0	0,0	0,0
индекс физического объема	в % к пред. году						
индекс тарифов территории	в % к пред.г.						
в сопоставимых ценах	млн.руб						
Деятельность прочего сухопутного транспорта	млн.руб	67,7482	67,8148	65,1	67,4	70,5	73,8
индекс физического объема	в % к пред. году	97,1	91,9	91,0	98,6	100,0	100,2
индекс тарифов территории	в % к пред.г.	109,0	108,9	105,5	105,0	104,6	104,4
в сопоставимых ценах	млн.руб	67,7	62,3	56,7	55,9	55,9	56,0
Транспортирование по трубопроводам	млн.руб						
индекс физического объема	в % к пред. году						
индекс тарифов территории	в % к пред.г.						
в сопоставимых ценах	млн.руб	0,0	0,0	0,0	0,0	0,0	0,0
Деятельность водного транспорта	млн.руб						
индекс физического объема	в % к пред. году						
индекс тарифов территории	в % к пред.г.						
в сопоставимых ценах	млн.руб				0,0		0,0
Деятельность воздушного транспорта	млн.руб	0,0	0,0	0,0	0,0	0,0	0,0
индекс физического объема	в % к пред. году						
индекс тарифов территории	в % к пред.г.						
в сопоставимых ценах	млн.руб	0,0	0,0	0,0	0,0	0,0	0,0
Вспомогательная и дополнительная транспортная деятельность	млн.руб	0,0	0,0	0,0	0,0	0,0	0,0
индекс физического объема	в % к пред. году						
индекс тарифов территории	в % к пред.г.						
в сопоставимых ценах	млн.руб	0,0					
из него:							
транспортная обработка грузов и хранение (ОКВЭД 63.1)		0,0	0,0	0,0	0,0	0,0	0,0
индекс физического объема		0,0	#ДЕЛ/0!	#ДЕЛ/0!	#ДЕЛ/0!	#ДЕЛ/0!	#ДЕЛ/0!
индекс тарифов территории		0,0	#ДЕЛ/0!	#ДЕЛ/0!	#ДЕЛ/0!	#ДЕЛ/0!	#ДЕЛ/0!
в сопоставимых ценах		0,0	#ДЕЛ/0!	#ДЕЛ/0!	#ДЕЛ/0!	#ДЕЛ/0!	#ДЕЛ/0!
из них:							
транспортная обработка грузов (ОКВЭД 63.11)	млн.руб	0,0	0,0	0,0	0,0	0,0	0,0
индекс физического объема	в % к пред. году	0,0	#ДЕЛ/0!	0,0	0,0	0,0	0,0
индекс тарифов территории	в % к пред.г.	0,0	0,0	0,0	0,0	0,0	0,0
в сопоставимых ценах	млн.руб	0,0	#ДЕЛ/0!	#ДЕЛ/0!	#ДЕЛ/0!	#ДЕЛ/0!	#ДЕЛ/0!
хранение и складирование нефти и продуктов ее переработки (ОКВЭД 63.12.21) хранение и складирование газа и продуктов его переработки (ОКВЭД 63.12.22)		0,0	0,0	0,0	0,0	0,0	0,0

Показатели	Ед. изм.	отчет		оценка	прогноз		
		2014 год	2015 год	2016 год	2017 год	2018 год	2019 год
					1 вариант	1 вариант	1 вариант
индекс физического объема		0,0	#ДЕЛ/0!	0,0	0,0	0,0	0,0
индекс тарифов территории		0,0	0,0	0,0	0,0	0,0	0,0
в сопоставимых ценах		0,0	#ДЕЛ/0!	#ДЕЛ/0!	#ДЕЛ/0!	#ДЕЛ/0!	#ДЕЛ/0!
хранение и складирование зерна (ОКВЭД 63.12.3)	млн.руб	0,0	0,0	0,0	0,0	0,0	0,0
индекс физического объема	в % к пред. году	0,0	#ДЕЛ/0!	0,0	0,0	0,0	0,0
индекс тарифов территории	в % к пред.г.	0,0	0,0	0,0	0,0	0,0	0,0
в сопоставимых ценах	млн.руб	0,0	#ДЕЛ/0!	#ДЕЛ/0!	#ДЕЛ/0!	#ДЕЛ/0!	#ДЕЛ/0!
хранение и складирование прочих грузов (ОКВЭД 63.12.3)	млн.руб	0,0	0,0	0,0	0,0	0,0	0,0
индекс физического объема	в % к пред. году	0,0	#ДЕЛ/0!	0,0	0,0	0,0	0,0
индекс тарифов территории	в % к пред.г.						
в сопоставимых ценах	млн.руб	0,0	#ДЕЛ/0!	#ДЕЛ/0!	#ДЕЛ/0!	#ДЕЛ/0!	#ДЕЛ/0!
прочая вспомогательная деятельность железнодорожного транспорта (ОКВЭД 63.21.1)	млн.руб	0,0	0,0	0,0	0,0	0,0	0,0
индекс физического объема	в % к пред. году	0,0	#ДЕЛ/0!	0,0	0,0	0,0	0,0
индекс тарифов территории	в % к пред.г.	0,0	0,0	0,0	0,0	0,0	0,0
в сопоставимых ценах	млн.руб	0,0	#ДЕЛ/0!	#ДЕЛ/0!	#ДЕЛ/0!	#ДЕЛ/0!	#ДЕЛ/0!
эксплуатация автомобильных дорог общего пользования и дорожных сооружений (мостов, туннелей, путепроводов и т.п.) (ОКВЭД 63.21.22, 63.21.23)	млн.руб	0,0	0,0	0,0	0,0	0,0	0,0
индекс физического объема	в % к пред. году	0,0	#ДЕЛ/0!	0,0	0,0	0,0	0,0
индекс тарифов территории	в % к пред.г.	0,0	0,0	0,0	0,0	0,0	0,0
в сопоставимых ценах	млн.руб	0,0	#ДЕЛ/0!	#ДЕЛ/0!	#ДЕЛ/0!	#ДЕЛ/0!	#ДЕЛ/0!
прочая вспомогательная деятельность водного транспорта (ОКВЭД 63.22)	млн.руб	0,0	0,0	0,0	0,0	0,0	0,0
индекс физического объема	в % к пред. году	0,0	#ДЕЛ/0!	0,0	0,0	0,0	0,0
индекс тарифов территории	в % к пред.г.	0,0	0,0	0,0	0,0	0,0	0,0
в сопоставимых ценах	млн.руб	0,0	#ДЕЛ/0!	#ДЕЛ/0!	#ДЕЛ/0!	#ДЕЛ/0!	#ДЕЛ/0!
прочая вспомогательная деятельность воздушного транспорта (ОКВЭД 63.23)	млн.руб	0,0	0,0	0,0	0,0	0,0	0,0
индекс физического объема	в % к пред. году	0,0	#ДЕЛ/0!	0,0	0,0	0,0	0,0
индекс тарифов территории	в % к пред.г.	0,0	0,0	0,0	0,0	0,0	0,0
в сопоставимых ценах	млн.руб	0,0	#ДЕЛ/0!	#ДЕЛ/0!	#ДЕЛ/0!	#ДЕЛ/0!	#ДЕЛ/0!
деятельность туристических агентств (ОКВЭД 63.3)	млн.руб	0,0	0,0	0,0	0,0	0,0	0,0
индекс физического объема	в % к пред. году	0,0	#ДЕЛ/0!	0,0	0,0	0,0	0,0
индекс тарифов территории	в % к пред.г.	0,0	0,0	0,0	0,0	0,0	0,0
в сопоставимых ценах	млн.руб	0,0	#ДЕЛ/0!	#ДЕЛ/0!	#ДЕЛ/0!	#ДЕЛ/0!	#ДЕЛ/0!
организация перевозок грузов (ОКВЭД 63.4)	млн.руб	0,0	0,0	0,0	0,0	0,0	0,0
индекс физического объема	в % к пред. году	0,0	0,0	0,0	0,0	0,0	0,0
индекс тарифов территории	в % к пред.г.	0,0	0,0	0,0	0,0	0,0	0,0
в сопоставимых ценах	млн.руб	0,0	0,0	0,0	0,0	0,0	0,0
Объем выполненных услуг собственными силами в фактических ценах (без НДС и акциза) - всего по малым предприятиям в действ.ценах	млн.руб	4,9	6,5	6,8	7,0	7,4	7,8
индекс физического объема	в % к пред. году	101,8	126,3	101,7	101,8	102,3	102,3
индекс тарифов территории	в % к пред.г.	100,3	105,0	102,1	100,8	100,9	100,9
в сопоставимых ценах	млн.руб	4,9	6,2	6,3	6,4	6,6	6,7
Протяженность автомобильных дорог общего пользования с твердым покрытием местного значения	км	327,1	359,1	377,4	385,3	393,8	402,9
в процентах к предыдущему году	%	103,0	109,8	105,1	102,1	102,2	102,3
Перевозки грузов автомобильным транспортом							
грузооборот	млн.тн-км	17,3	13,0	11,2	11,3	11,4	11,6
в процентах к предыдущему году	%	81,6	75,1	86,2	100,9	101,0	101,2

Показатели	Ед. изм.	отчет		оценка	прогноз		
		2014 год	2015 год	2016 год	2017 год	2018 год	2019 год
					1 вариант	1 вариант	1 вариант
перевезено грузов	тыс. т	404,7	252,0	264,8	274,6	283,7	292,5
в процентах к предыдущему году	%	121,6	62,3	105,1	103,7	103,3	103,1
Перевозки пассажиров организациями автомобильного транспорта							
пассажирооборот	млн. пасс.-км	54,2	46,9	41,7	45,3	46,6	47,8
в процентах к предыдущему году	%	94,6	86,5	88,9	108,6	102,9	102,6
перевезено пассажиров	тыс. чел.	1542,5	1031,0	1035,0	1073,3	1108,7	1143,1
в процентах к предыдущему году	%	91,9	66,8	100,4	103,7	103,3	103,1
СВЯЗЬ							
<i>Деятельность, связанная с использованием числительной техники и информационных технологий</i>							
		1193,0	1428,0	1497,0	1572,0	1653,7	1741,4
Наличие персональных компьютеров	штук						
к предыдущему году	%	103,6	119,7	104,8	105,0	105,2	105,3
в том числе подключенных к сети Интернет	штук	772,0	7611,0	7633,8	7664,3	7702,6	7756,5
к предыдущему году	%	108,9	985,9	100,3	100,4	100,5	100,7

Прогноз согласован с заместителем главы МО по
экономике


Сава Вера Анатольевна

ФИО, телефон

исполнитель

Буковская Жанна Александровна, 8(86143)3-12-73

ФИО (полностью), телефон

**Объем выполненных услуг в разрезе предприятий транспорта, находящихся на территории
(по полному кругу предприятий)**

Приморско-Ахтарский район
(городской округ, муниципальный район)

	Ед.изм.	отчет		оценка	прогноз		
		2014 год	2015 год	2016 год	2017 год	2018 год	2019 год
Всего по крупным и средним организациям - в действующих ценах	млн.руб.	67,7	67,8	65,1	67,4	70,5	73,8
Контрольная сумма по предприятиям	млн.руб.	67,7	67,8	67,1	67,7	69,7	71,6
<i>в том числе по каждому крупному и среднему предприятию:</i>							
НАО "Приморско-Ахтарское АТП" (междугородние автобусные пассажирские перевозки, подчиняющиеся расписанию)	млн.руб.	64,6	64,8	64,0	64,5	66,4	68,1
ООО АФ "Кубаньпассажиравтосервис" (продажа билетов)	млн.руб.	3,1	3,0	3,1	3,2	3,3	3,5
Всего по малым предприятиям мун.образования - в действующих ценах	млн.руб.	4,9	6,5	6,8	7,0	7,4	7,8
Контрольная сумма по предприятиям	млн.руб.	4,9	6,5	6,8	7,0	7,4	7,8
<i>в том числе:</i>							
ИП Пиленко Е.В. (пассажирские перевозки)	млн.руб.	2,7	2,0	2,1	2,1	2,2	2,27
ИП Гончаров В.В. (пассажирские перевозки)	млн.руб.	2,2	4,5	4,7	4,9	5,2	5,5

В таблице обязательно должны быть отражены все бюджетообразующие транспортные организации городского округа (муниципального района) с расшифровкой основных видов деятельности (пассажироперевозки, грузоперевозки, продажа билетов и т.д.)

исполнитель

Буковская Жанна Александровна, 8(86143)3-12-73
ФИО (полностью), телефон

Телефон для справок: 253-41-08, Максимова Ирина Анатольевна

ВЫПОЛНЕНИЕ ИНДИКАТИВНОГО ПЛАНА ЗА 2014 ГОД
(Постановление ЗСК Краснодарского края от 19 ноября 2014 года № 1302-П)

Объем услуг крупных и средних предприятий транспорта

Наименование показателей	2015 год						
	отчет	прогноз	отчет	% выполнения	плановый темп роста	фактический темп роста	отклонение фактического темпа роста от планового
Объем услуг крупных и средних предприятий транспорта, млн. рублей	67,7	67,9	67,8	99,9	105,6	100,1	-5,5

Согласовано с заместителем главы администрации МО по экономике

Сава Вера Анатольевна, 8(86143)3-12-96

ФИО, телефон



исполнитель

Буковская Жанна Александровна, 8(86143)3-12-73

ФИО (полностью), телефон

Телефон для справок: 253-41-08, Максимова Ирина Анатольевна

Причины невыполнения (менее 100%) и
значительного перевыполнения (более
120%)

Снижение объясняется уменьшением
пассажирооборота НАО "Приморско-Ахтарское
АТП"

ПОЯСНИТЕЛЬНАЯ ЗАПИСКА
основных показателей, представляемых для разработки прогноза
социально-экономического развития Краснодарского края
на 2017-2019 годы
по отрасли «строительство»

В 2015 году строителями района выполнен объем подрядных работ в сумме 656,8 млн. рублей, снижение в сопоставимых ценах к факту 2014 года 4,2 %. Крупными и средними предприятиями освоено 242,7 млн. руб. или 36,9 % от общего объема выполненных работ, снижение к факту прошлого года и составило 93,2%. Снижение в 2015 году произошло по ООО «АНТ» на 14,1% по сравнению с предыдущим годом, так как предприятие произвело работ по строительству дорог в меньшем объеме, связано это с уменьшением государственных и муниципальных заказов. По АО «Приморско-Ахтарскрайгаз» в 2015 году снижение по объему выполненных работ на 21,1% по сравнению с предыдущим годом, связано это с прекращением выполнения работ по прокладке трубопроводов, линий связи и линий электропередачи, включая взаимосвязанные вспомогательные работы.

Малыми предприятиями и предпринимателями освоено –412,2 млн. руб. или 62,8 % от общего объема выполненных работ.

В 2015 году приостановлена производственная деятельность малых предприятия ООО «Брадмейстер» в связи с сокращением заказов.

По оценке 2016 года объем подрядных работ составит 678,9 млн. рублей, рост в сопоставимых ценах к факту 2015 года 3,7%.

Объемы подрядных работ будут выполнены в основном ООО «АНТ»-28,7%, также предприятиями АО «Приморско-Ахтарскрайгаз»-5,0%, ООО СФ «Зодчий»-1,2% , ООО ИК «Азак»- 10,3%, ЗАО «Энергетик» - 3,6% от общего объема подрядных работ.


В 2015 году ввод жилых домов на территории муниципального образования Приморско-Ахтарский район снизился на 46,8 % по сравнению с 2014 годом и составил 9,1 тыс.кв.м. Общее количество введенных домов составляет 124, в аналогичном периоде прошлого года введено домов - 246. Из общего количества вводимого жилья индивидуальными застройщиками введено 4,565 тыс. кв. м. общей площади.

Снижение произошло за счет уменьшения индивидуального жилищного строительства, в связи с насыщением муниципального образования Приморско-Ахтарский район объектами жилищного строительства, снижением платежеспособности населения и большими процентами по ипотечному кредитованию.

За 2015 год введено в эксплуатацию три многоквартирных жилых дома общей площадью 4,492 тыс. кв. м.

По оценке 2016 года снижения темпов роста по вводу жилья не ожидается. В 2016 году будет введен один многоквартирный дом: 3-этажный 24-квартирный жилой дом, по адресу г. Приморско-Ахтарск, ул. Привольная, 3 общей площадью 1763,16 кв.м. А также, благодаря «дачной амнистии», население активно переводит дачные дома в индивидуальное жилищное строительство.

Заместитель главы
муниципального образования
Приморско-Ахтарский район-
начальник управления
экономического развития



В.А.Сава

Е.А. Саакян,
31261

ВЫПОЛНЕНИЕ ИНДИКАТИВНОГО ПЛАНА НА 2015 ГОД И НА ПЛАНОВЫЙ ПЕРИОД 2016 И 2017 ГОДОВ

(Постановление ЗСК Краснодарского края от 19 ноября 2014 года № 1302-П)

Показатели социальной сферы

наименование показателей	2015 год							Причины невыполнения (менее 100%) и значительного перевыполнения (более 115%)
	2014 год отчет	прогноз	отчет	% выполнения	плановый темп роста	фактический темп роста	отклонение фактического о темпа роста от планового	
Ввод жилых домов, тыс. кв. м	17,1	24,0	9,1	37,9	160,0	53,2	-106,8	В 2015 году снижение за счет индивидуального жилья по причине отсутствия денежных средств у населения, насыщения муниципального образования Приморско-Ахтарский район объектами жилищного строительства и большими процентами по ипотечному кредитованию.

Согласовано с заместителем
главы по экономике

Сава В.А., 86143-31296

ФИО, телефон

исполнитель

Саакян Е.А., 86143-31296

ФИО, телефон

Основные показатели, представляемые для разработки уточненного прогноза социально-экономического развития Краснодарского края на 2016 год и на период до 2019 года.

Согласовано с деп. стро-ва

Принято

Основные показатели прогноза по объему жилищного строительства до 2019 года по муниципальному образованию Приморско-Ахтарский район наименование городского округа, муниципального района

Показатели	Единица измерения	отчет 2014	отчет 2015	оценка 2016	прогноз			Причины снижения (менее 100%) или значительного роста показателей
					2017	2018	2019	
Ввод в эксплуатацию жилых домов *)	тыс. кв. м общей площади	17,1	9,1	9,1	9,4	9,5	9,7	В 2015 году снижение за счет индивидуального жилья по причине отсутствия денежных средств у населения, насыщения муниципального образования Приморско-Ахтарский район объектами жилищного строительства и большими процентами по ипотечному кредитованию.
	в % к пред. г.	80,90	53,12	100,47	103,30	101,06	102,11	увеличение за счет ИЖС, в 2016 году ООО ИК "Азак" планирует ввод 24 квартирного жилого дома 1,8 тыс. кв. м. ул. Привольная №1 Литер Г, а также население благодаря дачной амнистии переводит дачи в ИЖС.
Обеспеченность жильем (на конец года)	кв. м. на 1 человека	20,30	20,40	20,59	20,79	21,00	21,26	
Жилищный фонд	тыс. кв. м общей площади	1206,7	1216,9	1226,0	1235,4	1244,9	1254,6	
Выбытие жилищного фонда	тыс. кв. м общей площади	0,5	0,0	0,0	0,0	0,0	0,0	
Численность постоянного населения на конец года	тыс. человек	59,45	59,51	59,539	59,427	59,275	59,002	

Прогноз согласован с заместителем главы по экономике

Сява В.А., 86143-31296

ФИО, телефон

исполнитель

Саякин Е.А., 86143-31296

ФИО, телефон

Основные показатели, представляемые для разработки уточненного прогноза социально-экономического развития Краснодарского края на 2017 год и на период до 2019 года.

Принято

Объем работ, выполненных по виду деятельности "строительство" до 2019 года

по муниципальному образованию Приморско-Ахтарский район
наименование городского округа, муниципального района

Показатели	Единица измерения	отчет			прогноз			Замечания
		2014	2015	оценка 2016	2017	2018	2019	
Индекс-дефлятор по объему подрядных работ	раз к предыд. году	0,9445	0,995	1,039	1,042	1,055	1,053	
Объем работ, выполненных по виду деятельности "строительство"	млн.руб.	689,4	656,8	652,8	688,6	742,5	804,8	
	в % к пред. г.	81,5	95,8	95,7	101,2	102,2	102,9	
Проверка строки по структуре	млн.руб.	689,4	656,8	652,8	688,6	742,5	804,8	
Из общего итога:								
по крупным и средним предприятиям	млн.руб.	261,6	242,7	228,8	239,0	255,0	274,0	54,58
	в % к пред. г.	101,8	93,2	90,7	100,2	101,1	102,0	
по малым предприятиям	млн.руб.	427,1	412,3	422,1	447,6	485,3	528,4	
	в % к пред. г.	72,7	97,0	98,5	101,8	102,8	103,4	снижение по ООО СФ "Зодчий" на 79,6% за счет того, что в 2013-2014г.г.-строительство многоквартирного жилого дома "Азовская жемчужина" в 2015 году уменьшился спрос на услуги предприятия со стороны заказчиков. В 2016 году В отношении ООО СФ "Зодчий" ООО "Торговый Дом "Агроторг" подал на банкротство (все имущество предприятия находится в залоге).
по предприятиям с численностью до 15 человек	млн.руб.	0,7						
	в % к пред. г.	185,2	0,0	#ДЕЛ/0!	#ДЕЛ/0!	#ДЕЛ/0!	#ДЕЛ/0!	
по краевым организациям	млн.руб.		1,8	1,9	2,02	2,2	2,4	
	в % к пред. г.		#ДЕЛ/0!	101,6	102,0	103,2	103,8	
Из общего итога по основным подрядным организациям с отнесением их в по категориям в соответствии с численностью:	млн.руб.	407,7	348,8	333,3	341,5	369,3	395,5	
	в % к пред. г.	88,0	86,0	92,0	98,3	102,5	101,7	
крупные и средние предприятия:	млн.руб.	261,6	242,7	228,8	239,0	255,0	274,0	
	в % к пред. г.	101,8	93,2	90,7	100,2	101,1	102,0	
ООО "АНТ"	млн.руб.	233,4	200,4	195,0	203,5	217,0	233,0	ООО "АНТ" уменьшение востребованности на услуги, предоставляемые организацией, со стороны заказчиков.
	в % к пред. г.	104,5	86,3	93,7	100,2	101,1	102,0	
АО "Приморско-Ахтарскрайгаз"	млн.руб.	28,2	42,3	33,8	35,5	38,0	41,0	АО "Приморско-Ахтарскрайгаз" перестало выполнять работы по прокладке трубопроводов, линий связи и линий электропередачи, включая взаимосвязанные вспомогательные работы.
	в % к пред. г.	82,4	150,8	76,9	100,8	101,5	102,5	
	млн.руб.							
	в % к пред. г.		#ДЕЛ/0!	#ДЕЛ/0!	#ДЕЛ/0!	#ДЕЛ/0!	#ДЕЛ/0!	
	млн.руб.							
	в % к пред. г.		#ДЕЛ/0!	#ДЕЛ/0!	#ДЕЛ/0!	#ДЕЛ/0!	#ДЕЛ/0!	
	млн.руб.							
	в % к пред. г.		#ДЕЛ/0!	#ДЕЛ/0!	#ДЕЛ/0!	#ДЕЛ/0!	#ДЕЛ/0!	
	млн.руб.							
	в % к пред. г.		#ДЕЛ/0!	#ДЕЛ/0!	#ДЕЛ/0!	#ДЕЛ/0!	#ДЕЛ/0!	
	млн.руб.							
	в % к пред. г.		#ДЕЛ/0!	#ДЕЛ/0!	#ДЕЛ/0!	#ДЕЛ/0!	#ДЕЛ/0!	
	млн.руб.							
	в % к пред. г.		#ДЕЛ/0!	#ДЕЛ/0!	#ДЕЛ/0!	#ДЕЛ/0!	#ДЕЛ/0!	
	млн.руб.							
	в % к пред. г.		#ДЕЛ/0!	#ДЕЛ/0!	#ДЕЛ/0!	#ДЕЛ/0!	#ДЕЛ/0!	
	млн.руб.							
	в % к пред. г.		#ДЕЛ/0!	#ДЕЛ/0!	#ДЕЛ/0!	#ДЕЛ/0!	#ДЕЛ/0!	
	млн.руб.							
	в % к пред. г.		#ДЕЛ/0!	#ДЕЛ/0!	#ДЕЛ/0!	#ДЕЛ/0!	#ДЕЛ/0!	
	млн.руб.							
	в % к пред. г.		#ДЕЛ/0!	#ДЕЛ/0!	#ДЕЛ/0!	#ДЕЛ/0!	#ДЕЛ/0!	
	млн.руб.							
	в % к пред. г.		#ДЕЛ/0!	#ДЕЛ/0!	#ДЕЛ/0!	#ДЕЛ/0!	#ДЕЛ/0!	
	млн.руб.							
	в % к пред. г.		#ДЕЛ/0!	#ДЕЛ/0!	#ДЕЛ/0!	#ДЕЛ/0!	#ДЕЛ/0!	
	млн.руб.							
	в % к пред. г.		#ДЕЛ/0!	#ДЕЛ/0!	#ДЕЛ/0!	#ДЕЛ/0!	#ДЕЛ/0!	
	млн.руб.							
	в % к пред. г.		#ДЕЛ/0!	#ДЕЛ/0!	#ДЕЛ/0!	#ДЕЛ/0!	#ДЕЛ/0!	
	млн.руб.							
	в % к пред. г.		#ДЕЛ/0!	#ДЕЛ/0!	#ДЕЛ/0!	#ДЕЛ/0!	#ДЕЛ/0!	
	млн.руб.							
	в % к пред. г.		#ДЕЛ/0!	#ДЕЛ/0!	#ДЕЛ/0!	#ДЕЛ/0!	#ДЕЛ/0!	
	млн.руб.							
	в % к пред. г.		#ДЕЛ/0!	#ДЕЛ/0!	#ДЕЛ/0!	#ДЕЛ/0!	#ДЕЛ/0!	
	млн.руб.							
	в % к пред. г.		#ДЕЛ/0!	#ДЕЛ/0!	#ДЕЛ/0!	#ДЕЛ/0!	#ДЕЛ/0!	
	млн.руб.							
	в % к пред. г.		#ДЕЛ/0!	#ДЕЛ/0!	#ДЕЛ/0!	#ДЕЛ/0!	#ДЕЛ/0!	
	млн.руб.							
	в % к пред. г.		#ДЕЛ/0!	#ДЕЛ/0!	#ДЕЛ/0!	#ДЕЛ/0!	#ДЕЛ/0!	
	млн.руб.							
	в % к пред. г.		#ДЕЛ/0!	#ДЕЛ/0!	#ДЕЛ/0!	#ДЕЛ/0!	#ДЕЛ/0!	
	млн.руб.							
	в % к пред. г.		#ДЕЛ/0!	#ДЕЛ/0!	#ДЕЛ/0!	#ДЕЛ/0!	#ДЕЛ/0!	
	млн.руб.							
	в % к пред. г.		#ДЕЛ/0!	#ДЕЛ/0!	#ДЕЛ/0!	#ДЕЛ/0!	#ДЕЛ/0!	
	млн.руб.							
	в % к пред. г.		#ДЕЛ/0!	#ДЕЛ/0!	#ДЕЛ/0!	#ДЕЛ/0!	#ДЕЛ/0!	
	млн.руб.							
	в % к пред. г.		#ДЕЛ/0!	#ДЕЛ/0!	#ДЕЛ/0!	#ДЕЛ/0!	#ДЕЛ/0!	
	млн.руб.							
	в % к пред. г.		#ДЕЛ/0!	#ДЕЛ/0!	#ДЕЛ/0!	#ДЕЛ/0!	#ДЕЛ/0!	
	млн.руб.							
	в % к пред. г.		#ДЕЛ/0!	#ДЕЛ/0!	#ДЕЛ/0!	#ДЕЛ/0!	#ДЕЛ/0!	
	млн.руб.							
	в % к пред. г.		#ДЕЛ/0!	#ДЕЛ/0!	#ДЕЛ/0!	#ДЕЛ/0!	#ДЕЛ/0!	
	млн.руб.							
	в % к пред. г.		#ДЕЛ/0!	#ДЕЛ/0!	#ДЕЛ/0!	#ДЕЛ/0!	#ДЕЛ/0!	
	млн.руб.							
	в % к пред. г.		#ДЕЛ/0!	#ДЕЛ/0!	#ДЕЛ/0!	#ДЕЛ/0!	#ДЕЛ/0!	
	млн.руб.							
	в % к пред. г.		#ДЕЛ/0!	#ДЕЛ/0!	#ДЕЛ/0!	#ДЕЛ/0!	#ДЕЛ/0!	
	млн.руб.							
	в % к пред. г.		#ДЕЛ/0!	#ДЕЛ/0!	#ДЕЛ/0!	#ДЕЛ/0!	#ДЕЛ/0!	
	млн.руб.							
	в % к пред. г.		#ДЕЛ/0!	#ДЕЛ/0!	#ДЕЛ/0!	#ДЕЛ/0!	#ДЕЛ/0!	
	млн.руб.							
	в % к пред. г.		#ДЕЛ/0!	#ДЕЛ/0!	#ДЕЛ/0!	#ДЕЛ/0!	#ДЕЛ/0!	
	млн.руб.							
	в % к пред. г.		#ДЕЛ/0!	#ДЕЛ/0!	#ДЕЛ/0!	#ДЕЛ/0!	#ДЕЛ/0!	
	млн.руб.							
	в % к пред. г.		#ДЕЛ/0!	#ДЕЛ/0!	#ДЕЛ/0!	#ДЕЛ/0!	#ДЕЛ/0!	
	млн.руб.							
	в % к пред. г.		#ДЕЛ/0!	#ДЕЛ/0!	#ДЕЛ/0!	#ДЕЛ/0!	#ДЕЛ/0!	
	млн.руб.							
	в % к пред. г.		#ДЕЛ/0!	#ДЕЛ/0!	#ДЕЛ/0!	#ДЕЛ/0!	#ДЕЛ/0!	
	млн.руб.							
	в % к пред. г.		#ДЕЛ/0!	#ДЕЛ/0!	#ДЕЛ/0!	#ДЕЛ/0!	#ДЕЛ/0!	
	млн.руб.							
	в % к пред. г.		#ДЕЛ/0!	#ДЕЛ/0!	#ДЕЛ/0!	#ДЕЛ/0!	#ДЕЛ/0!	
	млн.руб.							
	в % к пред. г.		#ДЕЛ/0!	#ДЕЛ/0!	#ДЕЛ/0!	#ДЕЛ/0!	#ДЕЛ/0!	
	млн.руб.							
	в % к пред. г.		#ДЕЛ/0!	#ДЕЛ/0!	#ДЕЛ/0!	#ДЕЛ/0!	#ДЕЛ/0!	
	млн.руб.							
	в % к пред. г.		#ДЕЛ/0!	#ДЕЛ/0!	#ДЕЛ/0!	#ДЕЛ/0!	#ДЕЛ/0!	
	млн.руб.							
	в % к пред. г.		#ДЕЛ/0!	#ДЕЛ/0!	#ДЕЛ/0!	#ДЕЛ/0!	#ДЕЛ/0!	
	млн.руб.							
	в % к пред. г.		#ДЕЛ/0!	#ДЕЛ/0!	#ДЕЛ/0!	#ДЕЛ/0!	#ДЕЛ/0!	
	млн.руб.							
	в % к пред. г.		#ДЕЛ/0!	#ДЕЛ/0!	#ДЕЛ/0!	#ДЕЛ/0!	#ДЕЛ/0!	
	млн.руб.							
	в % к пред. г.		#ДЕЛ/0!	#ДЕЛ/0!	#ДЕЛ/0!	#ДЕЛ/0!	#ДЕЛ/0!	
	млн.руб.							
	в % к пред. г.		#ДЕЛ/0!	#ДЕЛ/0!	#ДЕЛ/0!	#ДЕЛ/0!	#ДЕЛ/0!	
	млн.руб.							
	в % к пред. г.		#ДЕЛ/0!	#ДЕЛ/0!	#ДЕЛ/0!	#ДЕЛ/0!	#ДЕЛ/0!	
	млн.руб.							
	в % к пред. г.		#ДЕЛ/0!	#ДЕЛ/0!	#ДЕЛ/0!	#ДЕЛ/0!	#ДЕЛ/0!	
	млн.руб.							
	в % к пред. г.		#ДЕЛ/0!	#ДЕЛ/0!	#ДЕЛ/0!	#ДЕЛ/0!	#ДЕЛ/0!	
	млн.руб.							
	в % к пред. г.		#ДЕЛ/0!	#ДЕЛ/0!	#ДЕЛ/0!	#ДЕЛ/0!	#ДЕЛ/0!	
	млн.руб.							
	в % к пред. г.		#ДЕЛ/0!	#ДЕЛ/0!	#ДЕЛ/0!	#ДЕЛ/0!	#ДЕЛ/0!	
	млн.руб.							
	в % к пред. г.		#ДЕЛ/0!	#ДЕЛ/0!	#ДЕЛ/0!	#ДЕЛ/0!	#ДЕЛ/0!	
	млн.руб.							
	в % к пред. г.		#ДЕЛ/0!	#ДЕЛ/0!	#ДЕЛ/0!	#ДЕЛ/0!	#ДЕЛ/0!	
	млн.руб.							
	в % к пред. г.		#ДЕЛ/0!	#ДЕЛ/0!	#ДЕЛ/0!	#ДЕЛ/0!	#ДЕЛ/0!	
	млн.руб.							
	в % к пред. г.		#ДЕЛ/0!	#ДЕЛ/0!	#ДЕЛ/0!	#ДЕЛ/0!	#ДЕЛ/0!	
	млн.руб.							
	в % к пред. г.		#ДЕЛ/0!	#ДЕЛ/0!	#ДЕЛ/0!	#ДЕЛ/0!	#ДЕЛ/0!	
	млн.руб.							
	в % к пред. г.		#ДЕЛ/0!	#ДЕЛ/0!	#ДЕЛ/0!	#ДЕЛ/0!	#ДЕЛ/0!	
	млн.руб.							
	в % к пред. г.		#ДЕЛ/0!	#ДЕЛ/0!	#ДЕЛ/0!	#ДЕЛ/0!	#ДЕЛ/0!	
	млн.руб.							
	в % к пред. г.		#ДЕЛ/0!	#ДЕЛ/0!	#ДЕЛ/0!	#ДЕЛ/0!	#ДЕЛ/0!	
	млн.руб.							
	в % к пред. г.		#ДЕЛ/0!	#ДЕЛ/0!	#ДЕЛ/0!	#ДЕЛ/0!	#ДЕЛ/0!	
	млн.руб.							
	в % к пред. г.		#ДЕЛ/0!	#ДЕЛ/0!	#ДЕЛ/0!	#ДЕЛ/0!	#ДЕЛ/0!	
	млн.руб.							
	в % к пред. г.		#ДЕЛ/0!	#ДЕЛ/0!	#ДЕЛ/0!	#ДЕЛ/0!	#ДЕЛ/0!	
	млн.руб.							
	в % к пред. г.		#ДЕЛ/0!	#ДЕЛ/0!	#ДЕЛ/0!	#ДЕЛ/0!	#ДЕЛ/0!	
	млн.руб.							
	в % к пред. г.		#ДЕЛ/0!	#ДЕЛ/0!	#ДЕЛ/0!	#ДЕЛ/0!	#ДЕЛ/0!	
	млн.руб.							
	в % к пред. г.		#ДЕЛ/0!	#ДЕЛ/0!	#ДЕЛ/0!	#ДЕЛ/0!	#ДЕЛ/0!	
	млн.руб.							
	в % к пред. г.		#ДЕЛ/0!	#ДЕЛ/0!	#ДЕЛ/0!	#ДЕЛ/0!	#ДЕЛ/0!	
	млн.руб.							
	в % к пред. г.		#ДЕЛ/0!	#ДЕЛ/0!	#ДЕЛ/0!	#ДЕЛ/0!	#ДЕЛ/0!	
	млн.руб.							
	в %							

Показатели	Единица измерения	отчет	отчет	оценка	прогноз			Замечания
		2014	2015	2016	2017	2018	2019	
	в % к пред. г.	66,1	0,0	#ДЕЛО!	#ДЕЛО!	#ДЕЛО!	#ДЕЛО!	
ООО "Брадмейстер"	млн.руб.	0,3	0,0	0,0	0,00	0,0	0,00	Деятельность приостановлена
	в % к пред. г.	132,3	0,0	#ДЕЛО!	#ДЕЛО!	#ДЕЛО!	#ДЕЛО!	
	млн.руб.							
	в % к пред. г.		#ДЕЛО!	#ДЕЛО!	#ДЕЛО!	#ДЕЛО!	#ДЕЛО!	
	млн.руб.							
	в % к пред. г.		#ДЕЛО!	#ДЕЛО!	#ДЕЛО!	#ДЕЛО!	#ДЕЛО!	
	млн.руб.							
краевые организации:	млн.руб.	0,0	1,8	1,9	2,0	2,2	2,4	
	в % к пред. г.		#ДЕЛО!	101,6	102,0	103,2	103,6	
ООО "Краснодар Газ-Сервис"	млн.руб.		1,8	1,9	2,0	2,2	2,4	
	в % к пред. г.		#ДЕЛО!	101,6	102,0	103,2	103,6	
	млн.руб.							
	в % к пред. г.		#ДЕЛО!	#ДЕЛО!	#ДЕЛО!	#ДЕЛО!	#ДЕЛО!	
	млн.руб.							
	в % к пред. г.		#ДЕЛО!	#ДЕЛО!	#ДЕЛО!	#ДЕЛО!	#ДЕЛО!	
	млн.руб.							
	в % к пред. г.		#ДЕЛО!	#ДЕЛО!	#ДЕЛО!	#ДЕЛО!	#ДЕЛО!	
	млн.руб.							
	в % к пред. г.		#ДЕЛО!	#ДЕЛО!	#ДЕЛО!	#ДЕЛО!	#ДЕЛО!	
	млн.руб.							
	в % к пред. г.		#ДЕЛО!	#ДЕЛО!	#ДЕЛО!	#ДЕЛО!	#ДЕЛО!	
	млн.руб.							
Причины снижения или значительного роста объема работ, выполненных по виду деятельности "строительство" крупными и средними предприятиями (в пояснительной записке по всем категориям предприятий)					ООО "АНТ" уменьшение востребованности на услуги, предоставляемые организацией, со стороны заказчиков. АО "Приморско-Ахтарскрайгаз" перестало выполнять работы по прокладке трубопроводов, линий связи и линий электропередачи, включая взаимосвязанные вспомогательные работы.			

Прогноз согласован с заместителем главы по экономике

исполнитель

Сава В.А., 86143-31296

ФИО, телефон

Саакян Е.А., 86143-31261

ФИО, телефон

ПОЯСНИТЕЛЬНАЯ ЗАПИСКА
прогноза по инвестиционной деятельности до 2019 года
по муниципальному образованию Приморско-Ахтарский район

По итогам 2015 года объем инвестиций в основной капитал по крупным и средним предприятиям Приморско-Ахтарского района составил 141,0 млн. руб. снижение по сравнению с прошлым годом в действующих ценах на 55,1%.

Снижение освоения инвестиций в основной капитал по предприятиям: ОАО «Приморско-Ахтарскрайгаз» (план - 1,5 млн. рублей, факт - 0,59 млн. рублей) связано с увеличением стоимости основных средств; МУП «Торговый комплекс» (план - 2,0 млн. рублей, факт - 1,27 млн. рублей) из-за недостатка денежных средств; ООО «АНТ» (план - 5,5 млн. рублей, факт - 2,11 млн. рублей) из-за роста цен на производственную технику; ООО «Птицефабрика «Приморская» (план - 25,9 млн. рублей, факт - 6,21 млн. рублей) из-за роста стоимости кормов, задержки выплаты субсидий по процентам; ФБГУ «Бейсугское нерестово-вырастное хозяйство» (план - 6,2 млн. рублей, факт - 3,61 млн. рублей) высокая стоимость малька и высокие кредитные ставки на заемные средства.

В связи с тяжелым финансовым положением (отсутствие денежных средств) в 2015 году вложений в основной капитал не было по предприятиям: ОАО «Приморско-Ахтарское АТП»; МУП «Водоканал»; Приморско-Ахтарского РАЙПО (30.12.2015 года введена процедура наблюдения); МУП «Тепловые сети».

Увеличение объема инвестиций произошло по следующим предприятиям: ОАО СС «Племзавод «Бейсуг», ООО «Кавказ» (приобретение сельхозтехники и транспортных средств); АО «Приморско-Ахтарский молочный завод» (приобретение производственного оборудования); МАУК КДЦ «Родина» (приобретение основных средств).

По оценке 2016 года объем инвестиций планируется в объеме 335,0 млн. рублей, рост по сравнению с отчетным годом в действующих ценах на 107,8 %, а в сопоставимых ценах – на 101,7 %.

По крупным и средним предприятиям по оценке 2016 года объем инвестиций составит 155,1 млн. рублей, рост к уровню 2015 года на 103,8 % в сопоставимых ценах. Из числа крупных и средних предприятий ОАО СС «Племзавод «Бейсуг», АО «Приморско-Ахтарский молочный завод», ООО Птицефабрика «Приморская», АО «Приморско-Ахтарскрайгаз», МУП «Торговый комплекс», ООО «АНТ» по которым вложение инвестиций в основной капитал в 2015 году составило суммарно 86,0 млн. руб.

По ОАО СС «Племзаводу «Бейсуг» в течение последних лет вложенные инвестиции направляются на приобретение сельскохозяйственной техники для растениеводства и животноводства: в 2015 году 73,4 млн. руб., в 2016 году ожидается 77,1 млн. руб., в 2017 году 81,7 млн. руб., в 2018 году 86,4 млн. руб., в 2019 году 91,4 млн. руб.

По бюджетной сфере (администрации района, городского и сельских поселений) объем инвестиций в 2015 году составил 49,8 млн. руб. По оценке на

2016 год объем инвестиций ожидается в сумме 67,9 млн. руб. Планируется увеличение объема инвестиций в основной капитал за счет строительства офиса врача общей практики в ст. Ольгинской, и строительства распределительного газопровода высокого и низкого давления в ст. Степной.

Увеличение объема инвестиций по бюджетной сфере на 2017-2019 годы в общей сумме 658,0 млн. руб. связано со строительством детского сада в г. Приморско-Ахтарске; приобретением станции очистки воды; реконструкцией детской спортивной школы в г. Приморско-Ахтарске.

Объем инвестиций, вложенных в экономику района **краевыми организациями**, составил в 2015 году 78,3 млн. рублей, прирост по сравнению с прошлым годом на 130 %. По оценке на 2016 год и по прогнозу на 2017-2019 годы крупных инвестиционных вложений краевыми организациями не планируются. Инвестиционные вложения в 2016 году составят 83,0 млн. руб., в 2017 году – 87,1 млн. руб., в 2018 – 2019 годах – 91,1 млн. руб. и 94,9 млн. руб. соответственно.

По **малым предприятиям** объем инвестиций в 2015 году составил 87,0 млн. рублей, снижение по сравнению с 2014 годом в сопоставимых ценах на 53,4 %. В 2016 году объем инвестиций по оценке составит 92,3 млн. руб., рост в сопоставимых ценах – 100,1 %, в 2017 – 2019 годах рост в сопоставимых ценах – 100,2 % ежегодно.

В 2015 году субъектами малого предпринимательства были введены в эксплуатацию 8 объектов торговли с объемом инвестиций – 5,1 млн. руб.

Введена в эксплуатацию АЗС № 228 стоимостью 40,8 млн. руб.

ООО Инвестиционная компания «АЗАК» в 2015 году начала реализацию инвестиционного проекта «Комплексная застройка «Голубые лиманы» с общим объемом инвестиций 200,5 млн. рублей. В 2015 году объем освоенных компанией инвестиций составил 126,0 тыс. рублей.

Индивидуальный предприниматель глава К(Ф)Х Павлович А.В. в целях развития производства по выращиванию и заготовки люцернового сена приобрел сельскохозяйственную технику (экскаватор 2626А на базе трактора МТЗ-82.1). Объем инвестиций 0,45 млн. руб.

ООО «Победа» для расширения действующего производства по выращиванию зерновых и зернобобовых культур понесло затраты на приобретение сельскохозяйственной техники (зерноуборочный комбайн). Объем инвестиций более 5,8 млн. руб.

Задачами инвестиционной политики муниципального образования Приморско-Ахтарский район является создание оптимальных условий для вложения отечественного и зарубежного капитала в приоритетные отрасли экономики по наиболее эффективным инвестиционным проектам.

Инвестиционная активность муниципального образования Приморско-Ахтарский район в последние годы проявляется через участие в международном инвестиционном форуме.

В истекшем периоде 2016 года была проведена инвентаризация инвестиционных проектов, размещенных на инвестиционном портале с целью

их актуализации и возможности ориентирования на проекты по импортозамещению.

В результате проведенной работы были сформированы пакеты документов по 5 инвестиционным проектам в сфере сельского хозяйства. На МИФ «Сочи-2016» планируется подписание соглашений в сфере реализации инвестиционных проектов:

- «Строительство молочно-товарной фермы» (п. Ахтарский) с объемом инвестиций 76,0 млн. руб.;

- «Строительство молочно-товарной фермы» (х. Новопокровский) с объемом инвестиций 50,4 млн. руб.

Заместитель главы муниципального образования
Приморско-Ахтарский район - начальник управления
экономического развития
и муниципальной собственности



В.А. Сава

ПРИНЯТО


Основные показатели, представляемые для разработки уточненного прогноза социально-экономического развития Краснодарского края на 2017 год и на период до 2019 года

Объем инвестиций в основной капитал до 2019 года
по муниципальному образованию Приморско-Ахтарский район
наименование городского округа, муниципального района

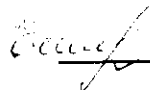
Показатели	Единица измерения	отчет	отчет	оценка	прогноз		
		2014	2015	2016	2017	2018	2019
Инвестиции (в действующих ценах года)							
Индексы-дефляторы по капитальным вложениям	раз к предыд. году	0,996	1,063	1,060	1,050	1,045	1,042
	млн.руб.	535,4	310,7	335,0	735,1	785,4	425,5
	в % к пред. г.		54,6	101,7	209,0	102,2	52,0
Проверка строки по категориям в том числе по:	млн.руб.	535,4	310,7	335,0	735,1	785,4	425,5
крупным и средним предприятиям	млн.руб.	314,0	141,0	155,1	546,0	587,6	219,2
	в % к пред. г.		42,2	103,8	335,3	103,0	35,8
малым предприятиям	млн.руб.	186,5	87,0	92,3	97,2	101,7	106,2
	в % к пред. г.		43,9	100,1	100,2	100,2	100,2
предприятиям с численностью до 15 человек	млн.руб.	0,9	3,4	3,5	3,7	3,8	4,0
	в % к пред. г.		355,4	97,1	100,1	100,1	100,1
краевым организациям	млн.руб.	34,0	78,3	83,0	87,1	91,1	94,9
	в % к пред. г.		216,7	100,0	100,0	100,0	100,0
заказчикам других территорий	млн.руб.	0,0	1,0	1,1	1,1	1,2	1,2
	в % к пред. г.		#ДЕЛ/0!	100,0	100,0	100,0	100,0
<u>в том числе по предприятиям, имеющим наибольшую долю в общерайонном объеме инвестиций с указанием его категории по численности):</u>	млн.руб.	500,5	228,1	247,4	643,2	689,3	325,4
	в % к пред. г.		42,9	102,4	247,5	102,6	45,3
крупные и средние предприятия:	млн.руб.	314,0	141,1	155,1	546,0	587,6	219,2
	в % к пред. г.		42,3	103,8	335,2	103,0	35,8
ОАО СС "Племзавод "Бейсуз"	млн.руб.	42,8	73,4	77,1	81,7	86,4	91,4
АО "Приморско-Ахтарский молочный завод"	млн.руб.	0,9	3,0	0,9	0,9	1,0	1,0
ООО "Птицефабрика "Приморская"	млн.руб.	23,7	6,2	5,0	5,0	5,0	5,0
ОАО "Приморско-Ахтарское АТП"	млн.руб.	0,0	0,0	0,0	0,0	0,0	0,0
МУП "Торговый комплекс"	млн.руб.	0,2	1,3	1,3	1,3	1,3	1,3
ООО "АНТ"	млн.руб.	1,2	2,1	2,1	2,2	2,3	2,4
Бюджетная сфера (администрации городского и сельских поселений)	млн.руб.	218,5	49,8	67,9	50,8	490,4	116,8
МУП "Водоканал"	млн.руб.	0,0	0,0	0,0	403,0	0,0	0,0
ООО "Кубань-Ахтари"	млн.руб.	0,0	0,0	0,0	0,0	0,0	0,0
АО "Приморско-Ахтарскрайгаз"	млн.руб.	0,5	0,6	0,2	0,2	0,2	0,3
ООО "Кавказ"	млн.руб.	16,6	0,0	0,0	0,0	0,0	0
МУП "КДЦ Родина"	млн.руб.	1,2	1,1	0,7	0,9	1,0	1,0
МУП "Тепловые сети"	млн.руб.	0,8	0,0	0,0	0,0	0,0	0,0
ФГУП "Бейсугское НВХ"	млн.руб.	7,6	3,6	0,0	0,0	0,0	0,0
	млн.руб.						
малые предприятия:	млн.руб.	186,5	87,0	92,3	97,2	101,7	106,2
	в % к пред. г.		43,9	100,1	100,3	100,1	100,2
ОАО завод "Ахтарский"	млн.руб.	6,0	0,4	4,5	8,8	10,0	12,0
ООО "Бородинский колос"	млн.руб.	1,5	0,7	2,3	2,5	2,7	2,9
ООО "Восток"	млн.руб.	6,0	2,0	1,0	1,0	1,0	1,0
Прочие малые предприятия	млн.руб.	173,0	83,9	84,5	84,9	88,0	90,3

Показатели	Единица измерения	отчет	отчет	оценка	прогноз		
		2014	2015	2016	2017	2018	2019
	млн.руб.						
предприятия с численностью до 15 человек:	млн.руб.	0,0	0,0	0,0	0,0	0,0	0,0
	в % к пред. г.		#ДЕЛ/0!	#ДЕЛ/0!	#ДЕЛ/0!	#ДЕЛ/0!	#ДЕЛ/0!
	млн.руб.						
краевые организации:	млн.руб.	0,0	0,0	0,0	0,0	0,0	0,0
	в % к пред. г.		#ДЕЛ/0!	#ДЕЛ/0!	#ДЕЛ/0!	#ДЕЛ/0!	#ДЕЛ/0!
	млн.руб.						
заказчики других территорий	млн.руб.	0,0	0,0	0,0	0,0	0,0	0,0
	в % к пред. г.		#ДЕЛ/0!	#ДЕЛ/0!	#ДЕЛ/0!	#ДЕЛ/0!	#ДЕЛ/0!
	млн.руб.						
<i>Причины снижения или значительного роста объема инвестиций в основной капитал крупными и средними предприятиями (в пояснительной записке по всем категориям предприятий)</i>				Строительство офиса врача общей практики в ст. Ольгинской - 9,1; Строительство во распределительного газопровода высокого и низкого давления в ст. Степной - 8,5.	По МУП "Водоканал" станция очистки воды 403,0.	Строительство о Д/с на 165 мест по ул. Коммунаров - 128,2; Строительство о СОШ № 1 в г. Приморско-Ахтарске - 289,0; СДК в ст. Приазовской - 12,8; Офис врача общей практики в г. Приморско-Ахтарске - 9,1.	Реконструкция МБДОУ ДОД ДЮСШ г. Приморско-Ахтарск - 65,0.

Прогноз согласован с заместителем главы по экономике

 Сава Вера Анатольевна, 3-12-61
ФИО, телефон

исполнитель

 Осипцова Надежда Викторовна, 3-08-77
ФИО, телефон

ВЫПОЛНЕНИЕ ИНДИКАТИВНОГО ПЛАНА НА 2015 ГОД И НА ПЛАНОВЫЙ ПЕРИОД 2016 И 2017 ГОДОВ
(Постановление ЗСК Краснодарского края от 19 ноября 2014 года № 1302-П)

**Объем инвестиций в основной капитал за счет всех источников финансирования
(по крупным и средним предприятиям)**

Наименование показателей	2015 год						Причины невыполнения (менее 100%) и значительного перевыполнения (более 115%)	
	2014 год	прогноз	отчет	% выполнения	плановый темп роста	фактический темп роста		отклонение фактического темпа роста от планового
Объем инвестиций в основной капитал, млн. рублей	отчет 314,0	прогноз 263,0	отчет 141,0	% выполнения 53,6	плановый темп роста 102,1	фактический темп роста 42,6	отклонение фактического темпа роста от планового -59,5	<p>В связи с тяжелым финансовым положением (отсутствие денежных средств) в 2015 году вложений в основной капитал не было по: ОАО "Приморско-Ахтарское АТП"; МУП "Водоканал"; Приморско-Ахтарское РАЙПО (30.12.2015 года введена процедура наблюдения); МУП "Тепловые сети". Снижение освоения инвестиций в основной капитал по: ОАО "Приморско-Ахтарскрайгаз" (план 1,5/факт 0,59) связано с увеличением стоимости основных средств; МУП "Торговый комплекс" (план 2,0/факт 1,27) из-за недостатка денежных средств; ООО "АНТ" (план 5,5/факт 2,11) из-за роста цен на производственной техники; ООО "Птицефабрика "Приморская" (план 25,9/факт 6,21) из-за роста стоимости кормов, поддержки выплаты субсидий по процентам; ФБГУ "Бийсугское перестово-вырастное хозяйство" (план 6,2/факт 3,61) высокая стоимость малька</p>

Согласовано с заместителем главы по экономике



Сава Вера Анатольевна, 3-12-96

ФИО, телефон



Осипова Надежда Викторовна, 3-08-77

ФИО, телефон

исполнитель

**Пояснительная записка
основных показателей, представленных для разработки уточненного
прогноза социально-экономического развития Краснодарского края на
2017 год и на период до 2019 года**

Основные фонды

Наличие основных фондов по полной учетной стоимости в ценах соответствующих лет в 2015 году составило 4136,0 млн. руб. и увеличился на 1,7 % по сравнению с предыдущим 2014 годом.


В 2016 году прогнозируется увеличение основных фондов до 4429,0 млн. руб. администрацией Приморско-Ахтарского городского поселения после ввода в эксплуатацию станции очистки воды, будет передана на баланс МУП «Водоканал» стоимостью 403 млн. руб. за счет ввода офиса врача общей практики (ВОП) в ст. Ольгинской на 9.1 млн. руб., за счет газопровода высокого и низкого давления в ст. Степной и за счет приобретения сельхоз техники ОАО СС «Племзавод «Бейсуг» на 110,0 млн. рублей и др. предприятиями.

В прогнозной оценке на 2017-2019 годы рост основных фондов составит на 2017 год – 5153 млн. руб., на 2018 год – 5524,0 млн. руб., на 2019 год – 6079,0 млн. руб.

В 2017 году за счет приобретения сельхоз техники ОАО СС «Племзавод «Бейсуг» на 116,0 млн. рублей и др. предприятиями.

В 2018-2019 годы планируется ввод детского сада на 165 мест по ул. Коммунаров стоимостью 128,2 млн. руб. и школы стоимостью 289,0 млн. рублей, за счет ввода офиса врача общей практики (ВОП) в г. Приморско-Ахтарск на 9.1 млн. руб., а также за счет приобретения сельскохозяйственной техники и оборудования предприятиями ЗАО СС Племзавод «Бейсуг» и др. предприятиями.

Заместитель главы
муниципального образования
Приморско-Ахтарский район-
начальник управления
экономического развития и
муниципальной собственности



В.А. Сава

Основные показатели, представляемые для разработки уточненного прогноза социально-экономического развития Краснодарского края на 2017 год и на период до 2019 года.

Основные фонды

Принято

по муниципальному образованию Приморско-Ахтарский район
наименование городского округа, муниципального района

Показатели	Единица измерения	отчет	отчет	оценка	прогноз		
		2014	2015	2016	2017	2018	2019
Наличие основных фондов по полной балансовой стоимости на начало года в ценах соответствующих лет	млн.руб.	4066,0	4136,0	4429,0	5153,0	5524,0	6079,0
	в % к пред. году	99,4	101,7	107,1	116,3	107,2	110,0
Поступление основных фондов за отчетный год	млн.руб.	274,0	430,0	852,0	504,0	700,0	753,0
в том числе:							
<i>проверка</i>		148,0	176,0	182,0	207,0	226,0	248,0
создание новой стоимости (ввод в действие новых основных фондов) в ценах соответствующих лет	млн.руб.	126,0	254,0	670,0	297,0	474,0	505,0
	в % к пред. году	111,5	201,6	263,8	44,3	159,6	106,5
Выбытие основных фондов за отчетный год	млн.руб.	402,0	138,0	128,0	133,0	145,0	149,0
в том числе:							
<i>проверка</i>		321,0	80,0	79,0	85,0	103,0	104,0
ликвидация основных фондов по полной учетной балансовой стоимости	млн.руб.	81,0	58,0	49,0	48,0	42,0	45,0
	в % к пред. году	385,7	71,6	84,5	98,0	87,5	107,1
Наличие основных фондов по полной учетной балансовой стоимости на конец года - всего	млн.руб.	4085,0	4429,0	5153,0	5524,0	6079,0	6683,0
	в % к пред. году	92,0	108,4	116,3	107,2	110,0	109,9
Среднегодовая стоимость основных фондов	млн.руб.	4075,5	4282,5	4791,0	5338,5	5801,5	6381,0
	в % к пред. году	95,7	105,1	111,9	111,4	108,7	110,0
Коэффициент обновления основных фондов	%	5,6	7,0	13,0	5,4	7,8	7,6
Амортизационные отчисления	млн.руб.	95,0	99,0	101,0	111,0	125,0	139,0
в процентах к среднегодовой стоимости основных фондов	%	2,3	2,3	2,1	2,1	2,2	2,2
Причины снижения (менее 100%) или значительного роста основных фондов (также в пояснительной записке)			Реконструкция объектов предприятиям и: ООО "Возражение-Агро", ОАО СС "Племзавод "Бейсуг", АО "Приморско-Ахтарский молочный завод", ООО "Виктория", ООО АФ "Расчет".	1) ОАО СС "Племзавод "Бейсуг" приобретение с/х техники - 110,5; 2) Ввод: офиса врача общей практика (ВОП) ст. Ольгинское - 9,1; 3) распределительного газопровода высокого и низкого давления в ст. Степной - 8,5; 4) МУП "Водоканал" станция очистки воды - 403,0	1) ОАО СС "Племзавод "Бейсуг" приобретение с/х техники - 116,0; 2) прочие сельхоз предприятия - приобретение с/х техники - 135,2	СОШ №1 -289,0; 2) ОАО СС "Племзавод "Бейсуг" приобретение с/х техники - 122,0; 3) СДК в ст. Приазовская - 12,8; 4) офис врача общей практики (ВОП) г.Приморско-Ахтарск - 9,1;	1) Ввод: Д/с на 165 мест по ул. Коммунаров-128,2; 2) Ввод: МБОУ ДОД ДЮСШ (Детско-юношеская спортивная школа) в г. Приморско-Ахтарск - 65,0 3) ОАО СС "Племзавод "Бейсуг" приобретение с/х техники - 127,0

Прогноз согласован с заместителем главы по экономике

Сева Вера Анатольевна, 8-861-433-12-96

ФИО, телефон

исполнитель

Каплунова Елена Николаевна, 8-861-433-12-61

ФИО, телефон

**Пояснительная записка
к прогнозу социально-экономического развития
МО Приморско-Ахтарский район до 2019 года
по потребительскому рынку товаров**

Оборот розничной торговли по полному кругу организаций района в сопоставимых ценах в 2015 году уменьшился в сравнении с 2014 годом на 12 %. В 2016 году ожидается рост оборота розничной торговли в сопоставимых ценах к уровню 2015 года на 12,5 %.

Снижение оборота розничной торговли по полному кругу организаций в 2015 году объясняется снижением товарооборота по малым предприятиям розничной торговли: уменьшилось количество нестационарных круглогодичных объектов, имеющих торговые залы, на 15 объектов, в том числе продовольственных на 11 торговых объектов, непродовольственных - на 4 объекта. Эта мера вызвана нерентабельностью данных торговых объектов.

Ожидается увеличение оборота розничной торговли по полному кругу предприятий в сопоставимых ценах в 2016 году в связи с открытием новых объектов розничной торговли. За 8 месяцев 2016 года в Приморско-Ахтарском районе введено в эксплуатацию 8 объектов розничной торговли (малые предприятия), общей торговой площадью 1395,6 кв.м., на 8 рабочих мест:

- магазин смешанных товаров (ИП Цеганюк С.О.), г. Приморско-Ахтарск;
- магазин (ИП Квас В.Л.), г. Приморско-Ахтарск;
- магазин промышленных товаров (ИП Хаймахан И.А.), г. Приморско-Ахтарск;
- магазин (ИП Шаблина В.В.), г. Приморско-Ахтарск;
- магазин смешанных товаров (ИП Данилина А.В.), г. Приморско-Ахтарск;
- торговый павильон (ИП Черная И.Н), ст. Степная;
- торговый центр (ИП Маргарян Е.Л.);
- магазин (ИП Мытько П. Л.), г. Приморско-Ахтарск.

Уменьшение оборота розничной торговли по кругу крупных и средних организаций района в сопоставимых ценах в 2015 году в сравнении с 2014 годом на 12 % связано с тем, что Приморско-Ахтарское РАЙПО находилось в стадии банкротства, в связи с его неконкурентноспособностью: в 2015 году было закрыто 14 магазинов розничной торговли.

В 2016 году ожидается снижение оборота розничной торговли по кругу крупных и средних организаций района в сопоставимых ценах к уровню 2015 года на 4 %, в связи с прекращением 31.05.2016 года деятельности Приморско-Ахтарского РАЙПО.

Оборот общественного питания по полному кругу организаций района в 2015 году составил 234,8 млн. рублей или 95,3 % в сопоставимых ценах к уровню 2014 года. В 2016 году ожидается, что оборот общественного питания по полному кругу организаций района составит 245,0 млн. руб., или 99,0 % в сопоставимых ценах к 2015 году.

Снижение оборота общественного питания по полному кругу организаций в 2015 году объясняется уменьшением объектов общественного питания Приморско-Ахтарского Райпо из-за продажи кафе «Тополек», «Березка», ресторана «Меркурий». Эта мера вызвана предбанкротным состоянием Приморско-Ахтарского Райпо в 2015 году.

Увеличение оборота общественного питания по полному кругу организаций района в сопоставимых ценах в 2016 году на 3,9 % ожидается в связи с введением в эксплуатацию за 8 месяцев 2016 года 3 объектов общественного питания, площадью 1135,3 кв.м.:

- пристройка к кафе «Старый причал» (ИП Мавроди К.Х.), г. Приморско-Ахтарск;
- клуб-бар «Три богатыря -2» (ИП Шаблина В.В.), г. Приморско-Ахтарск;
- закусочная (ИП Шаблина В.В.), г. Приморско-Ахтарск.

Оборот общественного питания по кругу крупных и средних организаций района в 2015 году составил 12,8 млн. рублей или 63,6 % в сопоставимых ценах к уровню 2014 года. В 2016 году ожидается, что оборот общественного питания по кругу крупных и средних организаций района составит 6,6 млн. руб., или 49,0 % в сопоставимых ценах к 2015 году. Снижение оборота общественного питания по кругу крупных и средних организаций в 2015 году объясняется уменьшением объектов общественного питания Приморско-Ахтарского Райпо из-за продажи кафе «Тополек», «Березка», ресторана «Меркурий». Эта мера вызвана предбанкротным состоянием Приморско-Ахтарского Райпо в 2015 году. Снижение оборота общественного питания по кругу крупных и средних предприятий в 2016 году на 33 % в сопоставимых ценах ожидается в связи с прекращением 31.05.2016 года деятельности Приморско-Ахтарского РАЙПО.

Основными задачами на 2016 год, в целях роста объемов розничного товарооборота и оборота общественного питания, являются:

- внедрение современных форм и методов в торговле и общественном питании,
- расширение ассортимента продукции, в т.ч. Кубанских товаропроизводителей,
- дальнейшее развитие ярмарочной торговли в круглогодичном режиме и сезонных площадок в летне-осенний период.

В ходе выполнения поставленных задач, с 2016 года прогнозируется рост:

- оборота розничной торговли по полному кругу организаций в сопоставимых ценах: 2016 г. – 103,2 % (5024,4 млн.руб.), 2017 г. – 102,5 % (5464,1 млн.руб.), 2018 г. - 103,1 % (5915,2 млн.руб.), 2019 г. – 103,7 % (6410,1 млн.руб.);
- оборота общественного питания по полному кругу организаций в сопоставимых ценах: 2016 г. – 99 % (245,0 млн.руб.), 2017 г. – 101 % (259,8 млн.руб.), 2018 г. – 102,5 % (279,1 млн.руб.), 2019 г. – 103 % (299,0 млн.руб.).

Заместитель главы муниципального образования
Приморско-Ахтарский район-
начальник управления
экономического развития и
муниципальной собственности



В.А.Сава

Основные показатели, представляемые для разработки уточненного прогноза социально-экономического развития Краснодарского края на 2017-2019 годы

СОГЛАСОВАН

Приморско-Ахтарский район
(городской округ, муниципальный район)

Показатели	Ед. изм.	отчет		оценка	прогноз			Причины снижения (менее 100%) или значительного роста (более 115%)
		2014 год	2015 год		2016 год	2017 год	2018 год	
Индекс потребительских цен *								
Оборот розничной торговли по полному кругу организаций (во всех каналах реализации)	в % к пред. году среднегодовой	109,1	115,5	107,3	106,0	105,3	105,0	
	млн.руб.	4248,8	4550,1	5024,4	5464,1	5915,2	6410,1	
в сопоставимых ценах	в % к пред. году	104,2	91,7	103,2	102,5	103,1	103,7	Снижение оборотов розничной торговли в 2015 году обусловлено уменьшением малых предприятий розничной торговли: уменьшилось количество нестационарных круглогодичных объектов, имеющих торговые залы, на 15 объектов, в том числе продовольственных на 11, торговых объектов, непродовольственных - на 4 объекта. Эта мера вызвана перентабельностью данных торговых объектов
индекс цен на товары *	в % к пред. году	108,9	116,8	107,0	106,1	105,0	104,5	
индекс цен на товары (территории)	в % к пред. году	108,9	116,8	107,0	106,1	105,0	104,5	
в сопоставимых ценах	млн.руб.	4248,8	3896,1	4020,8	4121,3	4249,1	4406,3	
в том числе:								
оборот розничной торговли по кругу крупных и средних организаций	млн.руб.	1619,5	1654,5	1825,2	1979,2	2144,7	2330,8	
в сопоставимых ценах	в % к пред. году	121,9	107,2	103,1	102,2	103,2	104	
индекс цен на товары *	в % к пред. году	108,9	116,8	107,0	106,1	105,0	104,5	
индекс цен на товары (территории)	в % к пред. году	108,9	116,8	107,0	106,1	105	104,5	
в сопоставимых ценах	млн.руб.	1619,5	1736,1	1789,9	1829,3	1887,8	1963,3	
удельный вес крупных и средних организаций в полном круге	%	38,1	36,4	36,3	36,2	36,3	36,4	
Оборот общественного питания по полному кругу организаций	млн.руб.	230,0	234,8	245,0	259,8	279,1	299,0	
в сопоставимых ценах	в % к пред. году	104,2	95,3	99,0	101,0	102,5	103,0	
индекс цен на товары *	в % к пред. году	106,6	107,1	105,4	105,0	104,8	104,0	
индекс цен на товары (территории)	в % к пред. году	106,6	107,1	105,4	105,0	104,8	104,0	
в сопоставимых ценах	млн.руб.	230,0	219,2	217,0	219,2	224,6	231,4	
в том числе:								
оборот общественного питания по кругу крупных и средних организаций	млн.руб.	18,8	12,8	6,6	7,1	7,7	8,3	

Показатели	Ед.	отчет		оценка	прогноз		Причины снижения (менее 100%) или значительного роста (более 115%)
		2014 год	2015 год		2016 год	2017 год	
в сопоставимых ценах	в % к пред. году	77,7	63,6	49,0	102,0	103,0	103,6
индекс цен на товары *	в % к пред. году	106,6	107,1	105,4	105,0	104,8	104,0
индекс цен на товары (территории)	в % к пред. году	106,6	107,1	105,4	105,0	104,8	104,0
в сопоставимых ценах	млн руб.	18,8	12,0	5,9	6,0	6,2	6,4
<i>удельный вес крупных и средних организаций в полном круге</i>	%	8,2	5,5	2,7	2,7	2,7	2,8

* предложение министерства экономики Краснодарского края

Прогноз согласован с заместителем главы по экономике

В.А. Саяв, 88614331296

ФИО, телефон

исполнитель

С.А. Клепикова 88614330810

ФИО, телефон

Телефон для справок:

Богданова Наталья Александровна, Колесникова Ольга Александровна, тел. 8 (861) 262-07-67; 267-08-92

Карамова Ирина Петровна, тел. 8 (861) 268-69-75

ВЫПОЛНЕНИЕ ИНДИКАТИВНОГО ПЛАНА ЗА 2015 ГОД

(Постановление ЗСК Краснодарского края от 19 ноября 2014 года № 1302-П)

Потребительский рынок

Наименование показателей	2014 год		2015 год					Причины невыполнения (менее 100%) и значительного перевыполнения (более 115%)
	отчет	прогноз	отчет	% выполнения	плановый темп роста	фактический темп роста	отклонение фактического темпа роста от планового	
Оборот розничной торговли, млн. рублей	4248,8	4453,7	4550,1	102,2	102,1	91,7	-10,4	

Согласовано с заместителем главы по экономике

В. А. Сава

88614331296

ФИО, телефон

исполнитель

С. А.

Клепикова

88614330810

ФИО, телефон

Телефон для справок:

Каримова Ирина Петровна, тел. 8 (861) 268-69-75

Богданова Наталья Александровна, Колесникова Ольга Александровна, тел. 8 (861) 262-07-67; 267-08-92

Пояснительная записка
к прогнозу социально-экономического развития
по разделу «Санаторно-курортный комплекс муниципального образования
Приморско-Ахтарский район»

Развитие санаторно-курортного комплекса муниципального образования Приморско-Ахтарский район оказывает незначительное влияние на социальные и экономические показатели района, доля в экономике составляет 0,002 %.

В 2015 году по сравнению с 2014 годом уменьшение количества средств размещения на 4 единицы (17,4%), количества койко-мест на 24 единицы (2,3%) связано с тем, что в отдел статистики не все индивидуальные предприниматели подали отчетность.

В 2016 году количество организаций курортно-туристического комплекса составило 24 единицы, на 5 единиц больше чем в 2015 году, планируется, что за 2015 год в отдел статистики будут поданы отчеты всеми 24 средствами размещения. В 2017, 2018, 2019 годах количество организаций отдыха курортно-туристического комплекса не изменяется.

Уменьшение в 2015 году количества отдыхающих на 65,5 % произошло из-за уменьшения количества самостоятельных туристов (размещение в индивидуальных средствах размещения, кемпингах, однодневные посетители курортной зоны), по причине наводнения в 2014 году перестал функционировать автокемпинг «Ясенский», в 2015-2016 годах восстановительные работы не производились.

Уменьшение количества отдыхающих, в коллективных и специализированных средствах размещения, в 2015 году по сравнению с 2014 годом на 27,5 % произошло, в результате не предоставления отчетности гостевыми домами (индивидуальными предпринимателями), в отдел статистики. Также из-за наводнения в 2014 году, в 2015 году из-за ремонтно-восстановительных работ не все гостевые дома работали весь курортный сезон.

В 2016 году количество отдыхающих по сравнению с 2015 годом увеличится на 41,6 % за счет планируемого предоставления отчетности в отдел статистики всех 24 средств размещения. В 2017, 2018, 2019 годах значительного увеличения количества отдыхающих не планируется.

Средняя стоимость койко-места в частном секторе в сутки по сравнению с 2014 годом увеличилась на 4 % и составила в 2015 году 325 рублей. В 2016 году планируется рост средней стоимости койко-места в сутки на 7,7 %, в 2017 году – на 2,9 %, в 2018 году – на 5,6 %, в 2019 году – на 5,3 % из-за роста цен на коммунальные услуги.

В связи с тем, что не все средства размещения предоставили отчетность в отдел статистики, показатели доходов коллективных и специализированных средств размещения в 2015 году ниже на 20,1 % по сравнению с 2014 годом и составили 28,5 млн. рублей, из них доходы гостиниц и аналогичных средств размещения составляют 28,26 млн. рублей (уменьшение на 19,3).

В 2017, 2018, 2019 годах планируется небольшое, менее чем на 0,1 %, ежегодное увеличение доходов от организаций курортно-туристского комплекса Приморско-Ахтарского района.

Средняя стоимость койко-места в частном секторе в сутки увеличится с 360 рублей в 2016 году до 400 рублей в 2019 году. Доходы предприятий курортно-туристического комплекса увеличатся с 28,5 млн. рублей в 2015 году до 35,5 млн. рублей в 2019 году. Рост доходов произойдет за счет индекса цен и небольшого роста количества отдыхающих.

Для достижения, намеченных показателей в 2017-2019 годах, предполагается:

- дальнейшее развитие пляжного туризма, любительской охоты и рыбалки;
- упорядочивание и развитие экскурсионных услуг, создание новых экскурсионных маршрутов;
- возобновления деятельности автокемпинга и упорядочение деятельности малых средств размещения;
- повышение безопасности услуг и качества сервиса;
- рекламная и коммуникационная политика, направленная на продвижение туристского потенциала муниципального образования Приморско-Ахтарский район.

Заместитель главы
муниципального образования
Приморско-Ахтарский район –
начальник управления
экономического развития и
муниципальной собственности



В.А. Сава